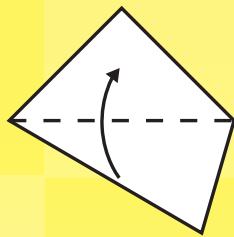


ELABORA EN ORIGAMI UN CONEJO DE PASCUA

Akira nos invita a jugar con él y a elaborar un conejo de Pascua en origami. Sólo necesitas una hoja de papel con los cuatro lados iguales y seguir las instrucciones.


1. Dobra a la mitad.



2. Dobra y desdobra por la mitad.




3. Dobra en la línea punteada.




4. Dobra en las líneas punteadas.




5. Dobra en la línea punteada.




6. Gira.



7. Dobra en la línea punteada hacia adentro



8. Dibuja ojos, nariz y boca.



9. ¡Tu conejo está listo!

