



Mayo | 2018

Sólo para niños

¿CONOCES LAS ADVOCACIONES MARIANAS?



¡APRÉNDELO CON EL #CLUBDENIÑOSMG!



Las advocaciones marianas

Amiguito, ¿sabes qué son las advocaciones marianas? Este mes te lo vamos a explicar. A lo largo de la historia, la Virgen María se ha manifestado de diversas maneras, en diferentes lugares del mundo, para recordarnos el inmenso amor que Dios tiene hacia nosotros, sus hijos.

La palabra “advocación” se emplea para nombrar el amparo, resguardo o defensa de un pueblo por parte de una divinidad o un santo. También se refiere a determinado atributo o a lugares vinculados con su presencia o el hallazgo de alguna imagen suya. Por ello, en el caso de la Virgen María, encontramos diversas advocaciones, como por ejemplo: la Virgen de Fátima, en Portugal; la Virgen de Lourdes, en Francia; o Nuestra Madre Santísima de la Luz y la Virgen de Guadalupe, en México.



Por esta razón es que podemos ver muchas imágenes de la Virgen, a veces muy diferentes entre sí. Hay tantas representaciones de ella como razas y lugares en el mundo, por eso también la vemos vestida de varias maneras, ya que su atuendo depende de la cultura de cada lugar y de la manera en que se manifestó a sus pobladores.

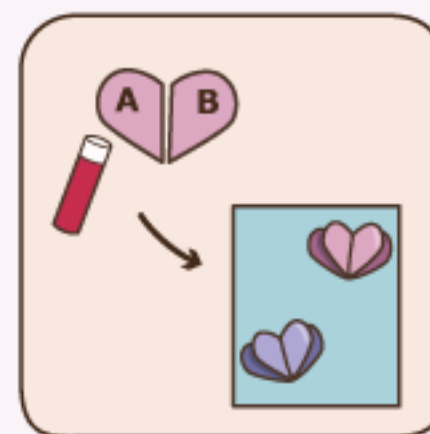
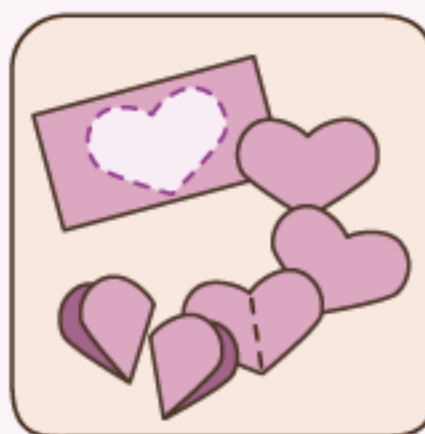
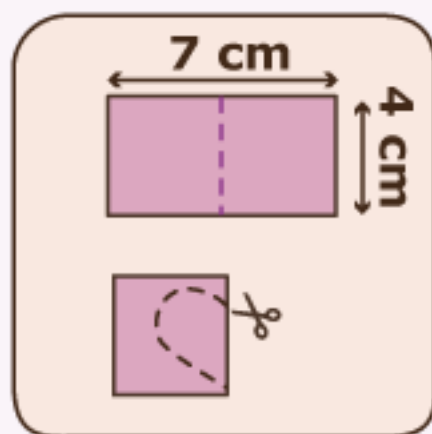
Sin embargo, debemos recordar que, aun cuando se aparezca de formas tan diversas, la madre de Jesús es una sola y fue escogida por Dios para enviarnos a su Hijo a la tierra y perdonar nuestros pecados. Representada de diferentes modos, lo más importante al venerar a la Virgen es recordarla como un ejemplo para acercarnos a Dios, seguir a Cristo, ser sus discípulos y practicar sus enseñanzas.

Por ello, amiguito, en este mes en que celebramos a las ma-
más, te invitamos a que conozcas otras
advocaciones de nuestra Madre en
el Cielo y reces en agradecimiento
por el amor que nos da.



Actividad

Amiguito, usa tu creatividad y felicita a tu mami por su día con una bonita tarjeta decorada, como la que Malaika le dio a la suya. Es muy fácil y sencillo, únicamente necesitas varias hojas de papel de diferentes colores, lápiz, tijeras y pegamento. Además, puedes apoyarte en las ilustraciones siguientes para elaborarla. ¡No olvides escribir un lindo mensaje en el que le expreses a tu mamá cuánto la quieres!



Instrucciones

1. Dobla la hoja del color que más te gusta por la mitad (esta será la tarjeta). En las demás hojas corta rectángulos de papel que midan 7 x 4 cm y dóblalos por la mitad.

2. Con el lápiz dibuja el contorno de medio corazón, con el centro hacia la parte doblada, en todos los rectángulos de papel, y recórtalos.

3. Pega los corazones en la tarjeta.

* La tarjeta de Mailaika dice: *Napenda mama yangu*, que significa: “Te amo, mamá”, en *swahili*.





7 - 7



MISIONEROS
DE GUADALUPE^{AR}

**Dirección de Promoción
Departamento de Comunicación
Cantera 29, Col. Tlalpan, Del. Tlalpan,
CP 14000, México, DF. Apartado Postal 22-351.
T. (01 55) 5573 2500 | F. (01 55) 5513 8235
Línea Misionera (sin costo): 01 800 00 58 100**

www.clubdeninosmisioneros.org.mx