




Calaveritas de azúcar para **colorear** y **decorar**

Materiales

- Las dos páginas impresas.
- Colores o plumones.
- Una serie de luces.
- Clips o cinta adhesiva.
- Tijeras y lápiz.

Instrucciones

1. Colorea las calaveritas.
2. Recórtalas por la línea continua.
3. Dóblalas por la línea punteada.
4. Únelas por las pestañas con un clip o con cinta a una luz de la serie de luces.



Calaveritas de azúcar para **colorear** y **decorar**

