

Papel picado para la ofrenda de Día de Muertos

*Pide ayuda a un adulto.



1. Imprime los cinco diseños (páginas 2 a 6). Puedes hacerlo en hojas de papel Brite-Hue de colores diferentes o en hojas blancas, que puedes colorear.

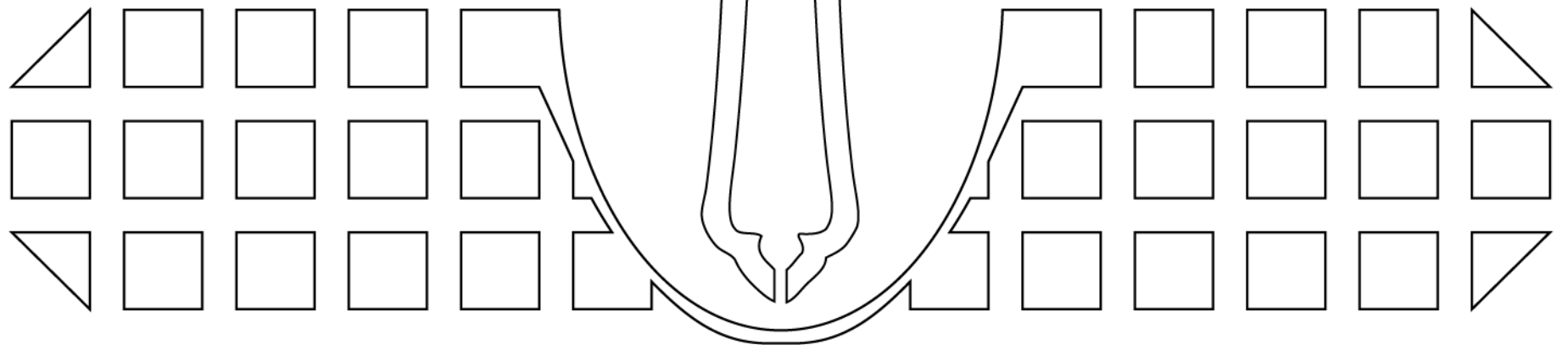
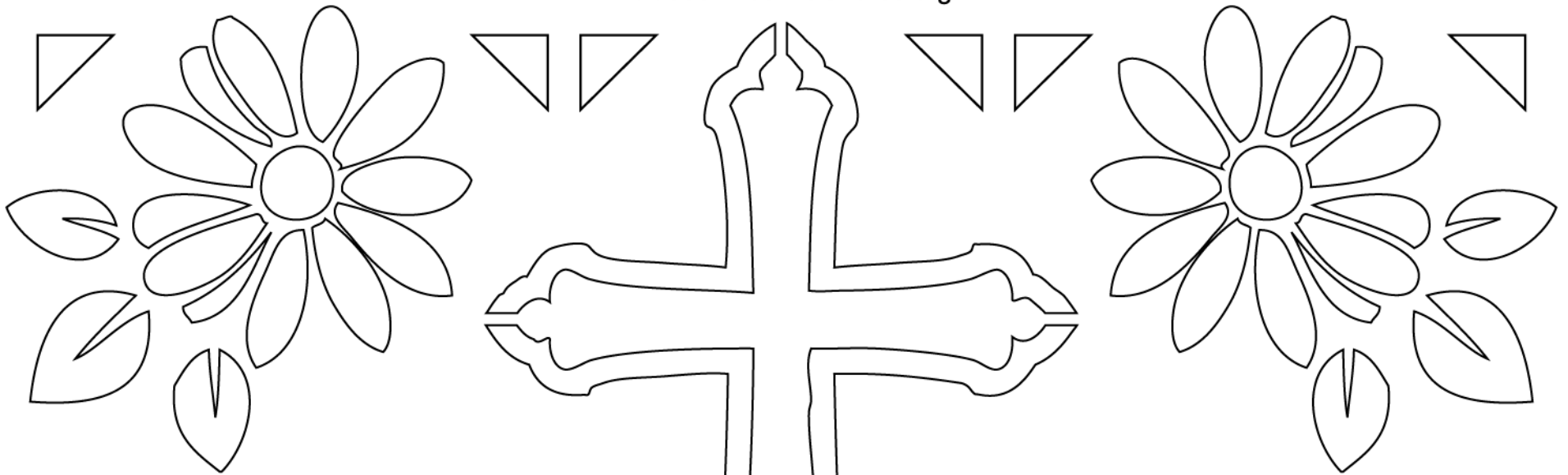


2. Recorta por la orilla. Pídele a un adulto que recorte el interior o rellena de negro.



3. Puedes hacer una guirnalda pegando los papeles en una cuerda, ponerle un palito de madera a cada uno para hacer banderines o usarlos a tu gusto en la ofrenda.






INTEGRIDAD









HUMILDAD







COMPAÑERISMO



SABIDURÍA

